

2 Neue Präsentation

In PowerPoint 2010 haben Sie die Wahl: Erstellen Sie eine leere Präsentation, sogar mit Design. Oder stöbern Sie in den Vorlagen. Hier finden Sie Präsentationen für Schulungen, Projekte oder Fotoalben bereits fix und fertig. Sie brauchen lediglich noch Ihre eigenen Informationen einzufügen.

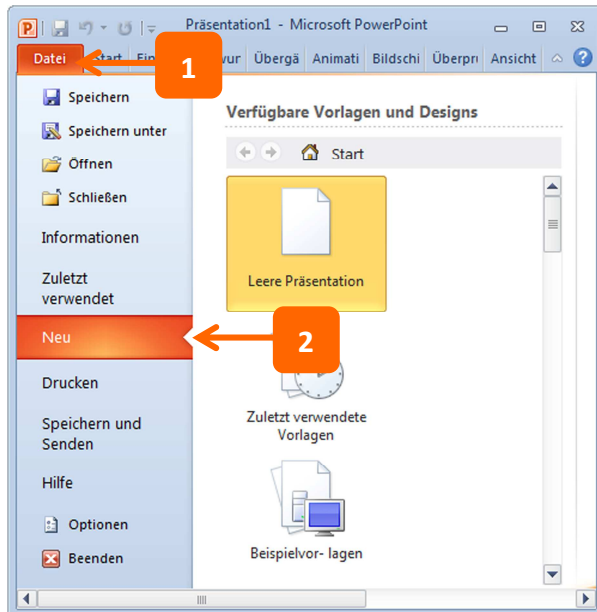
In diesem Kapitel erfahren Sie, wie Sie Präsentationen erstellen, Ihre Arbeit speichern und öffnen. Zudem wechseln Sie zwischen mehreren geöffneten Präsentationen.



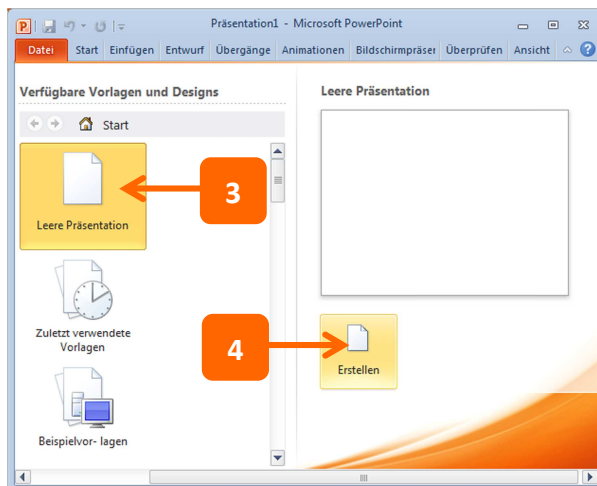
Neue Präsentation in PowerPoint 2010 erstellen

Hier erfahren Sie, wie Sie Ihre ersten Präsentationen erstellen. Wählen Sie aus verschiedenen Designs. Die Präsentation erhält dadurch von Anfang an ein einheitliches und ansprechendes Aussehen.

Leere Präsentation erstellen



1. Klicken Sie auf **Datei**.
2. Klicken Sie auf **Neu**.

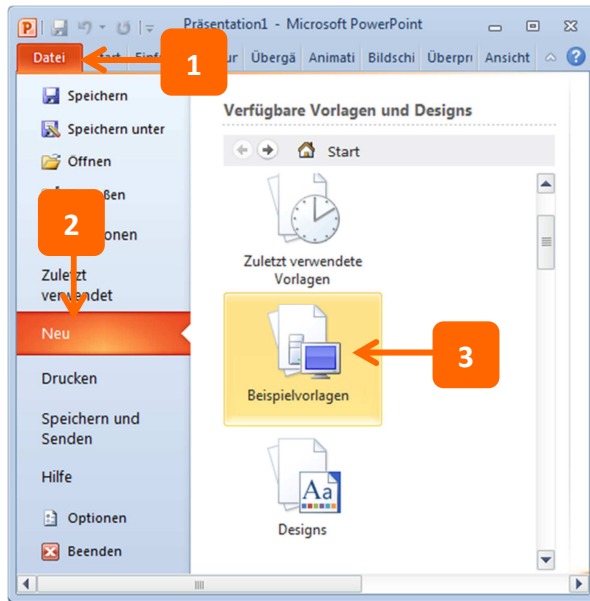


3. Klicken Sie auf **Leere Präsentation**.
4. Klicken Sie auf **Erstellen**.

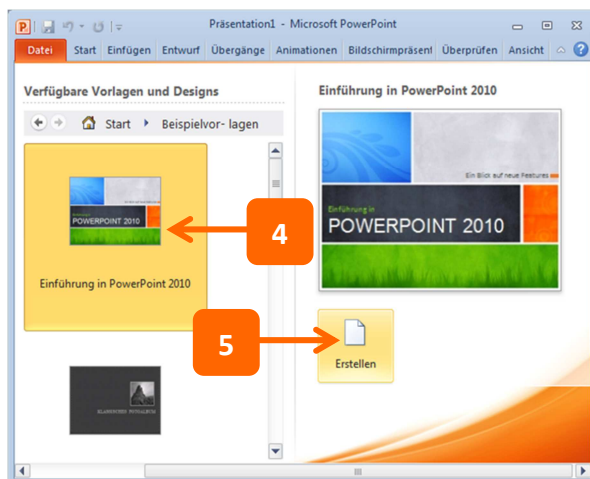
Information: Sie wählen Schaltflächen auch mit **Enter** aus.

Eine leere Präsentation mit einer ersten Folie wird erstellt. Diese erste Folie ist die so genannte Titelfolie, ähnlich einer Willkommenseite oder einem Buchtitel.

Beispielvorlagen



1. Klicken Sie auf **Datei**.
1. Klicken Sie auf **Neu**.
2. Klicken Sie auf **Beispielvorlagen**.



3. Klicken Sie eine Vorlage an.
 4. Klicken Sie auf **Erstellen**.
- Eine fertige Präsentation mit Texten, Bildern und Animationen wird erstellt.

- ✓ Zum Erstellen einer leeren Präsentation gibt es viele Möglichkeiten: Verwenden Sie die Tastenkombination **Strg + N** oder klicken Sie auf die Schaltfläche **PowerPoint** in der Taskleiste, sofern Sie das Programm an die Taskleiste angeheftet haben. Und schließlich erstellt PowerPoint beim Öffnen des Programms automatisch eine leere Präsentation.
- ✓ Beim Erstellen einer neuen Präsentation bietet **PowerPoint 2010** verschiedene Designs an. Klicken Sie auf **Start**. Klicken Sie auf **Neu**. Klicken Sie auf **Designs**. Wählen Sie ein **Design** aus und klicken Sie auf **Erstellen**.