



Access Kapitel 9 Lektion 3 Berichte gruppieren

✘ Berichte gruppieren

- ✔ Im Bericht der vergangenen Lektion wurden die Namen der LieferantInnen Datensatz für Datensatz wiederholt. Das ist unnötig. Erfahren Sie in dieser Lektion, wie Sie einen Bericht nach einem Feld gruppieren.



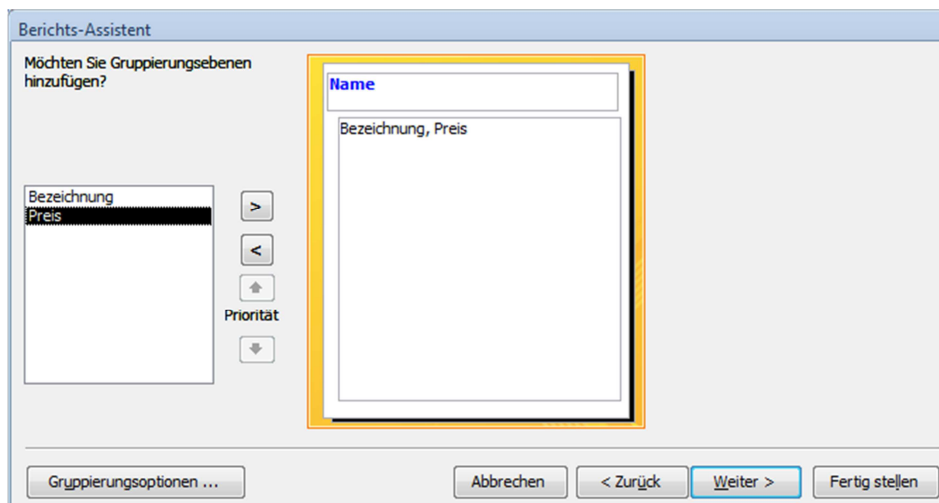
Aufgabe

Übungsdatei:  9_und_10_Trekking
 9_und_10_Berichte

1. Berichte gruppieren

Öffnen Sie die Datenbank **9_und_10_Trekking**.

- ▶ Wählen Sie wieder ERSTELLEN | BERICHTE | BERICHTS-ASSISTENT.
- ▶ Wählen Sie aus der Tabelle **Trekkingartikel** die Felder **Bezeichnung** und **Preis**. Wählen Sie aus der Tabelle **LieferantInnen** das Feld **Name**.
- ▶ Klicken Sie auf die Schaltfläche **Weiter**.
Da dieser Bericht Felder aus verbundenen Tabellen enthält, fragt der Assistent im zweiten Schritt, wie die Daten angezeigt werden sollen. Wählen Sie NACH TREKKINGARTIKEL und klicken Sie auf die Schaltfläche **Weiter**.
- ▶ Wählen Sie im nächsten Schritt die Gruppierungsebene **Name** (siehe Abbildung).





- ▶ Wählen Sie im nächsten Schritt eine Sortierung, zB nach dem Feld **Bezeichnung** (aufsteigend) und anschließend nach dem Feld **Preis** (absteigend).
- ▶ Klicken Sie auf **Weiter**. Bleiben Sie im Layout ABGESTUFT und im HOCHFORMAT
- ▶ Klicken Sie auf **Weiter**.
- ▶ Vergeben Sie den Titel **TrekkingartikelLieferantInnenGruppirt**.
- ▶ Bestätigen Sie mit der Schaltfläche **Fertig stellen**.

Übung

1. Erstellen Sie in der Datenbank **9_und_10_Berichte** einen Bericht über die Bestellungen der KundInnen. Wählen Sie die Felder **Artikel**, **Kategorie**, **Hersteller** und **Preis in €** aus der Tabelle **Artikel**, **BestMenge** aus der Tabelle **Bestellungen** und **Zuname** aus der Tabelle **KundInnen**.
2. Lassen Sie die Daten nach der Tabelle **Bestellungen** anzeigen.
3. Gruppieren Sie zuerst nach dem Feld **Hersteller**, anschließend nach der **Kategorie**.
4. Sortieren Sie zuerst nach dem Feld **Bestellmenge**, anschließend nach **Preis in €**.
5. Wechseln Sie ins Querformat.
6. Speichern Sie den Bericht unter **BestellungenGruppirt**.

Testen Sie Ihr Wissen

1. Wie gruppieren Sie einen Bericht nach einem Feld?

Notizen

Berichte gruppieren und sortieren Sie auch in der LAYOUTANSICHT. Wie das geht, erfahren Sie in der nächsten Lektion.