

## Internet Kapitel 2 Lektion 3 Drucken

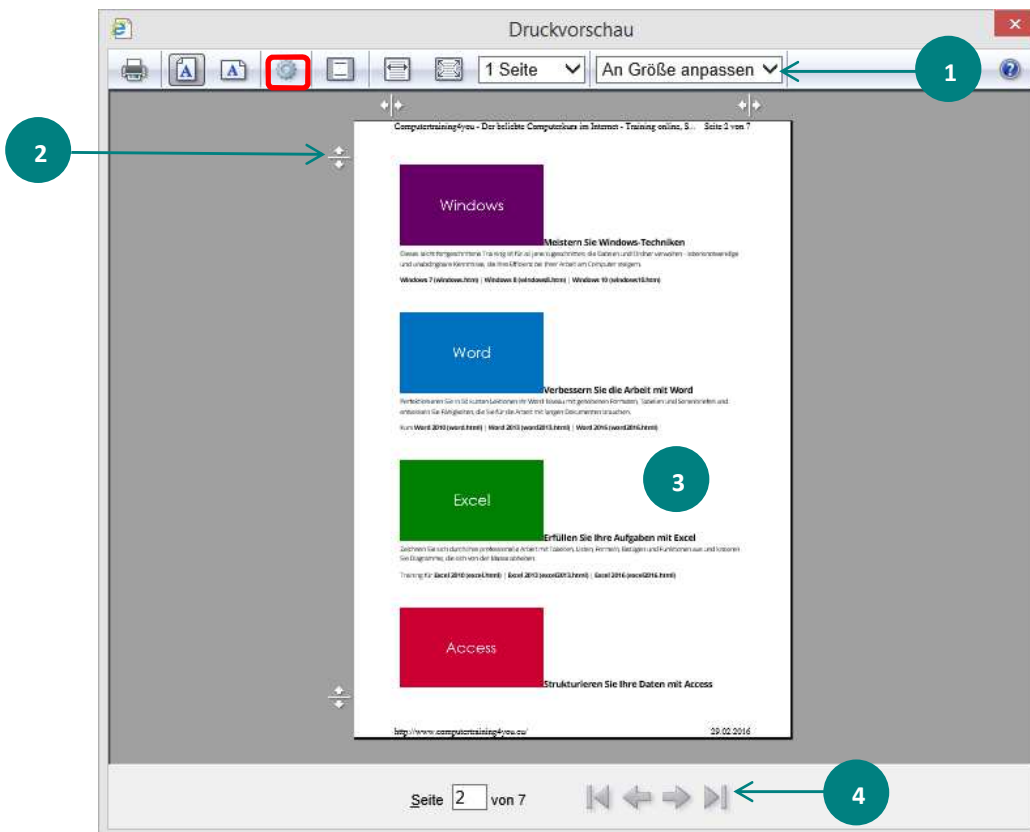
✘ Drucken


✔ Drucken Sie nur die Informationen aus, die Sie brauchen. Das könnte zB die gesamte Seite, die erste Seite oder ein markierter Teil sein.

### Aufgabe

#### 1. Drucken

Öffnen Sie [www.computertraining4you.eu](http://www.computertraining4you.eu). Bevor Sie drucken, öffnen Sie das Menü DATEI | DRUCKVORSCHAU oder je nach Browserversion arbeiten Sie über die Befehlschaltfläche DRUCKEN | DRUCKVORSCHAU (siehe Abbildung).



Benutzerdefinierte Kopf- oder Fußzeilen definieren Sie über SEITE EINRICHTEN. Klicken Sie zum Einblenden des Dialogfeldes in der Druckvorschau auf  (in der Abbildung rot eingerahmt). Wählen Sie hier auch Seitengröße, Ränder und Hoch-/Querformat.

- ① Druckvorschau anpassen
- ② Seitenränder anpassen
- ③ Druckvorschau
- ④ Navigationsschaltflächen

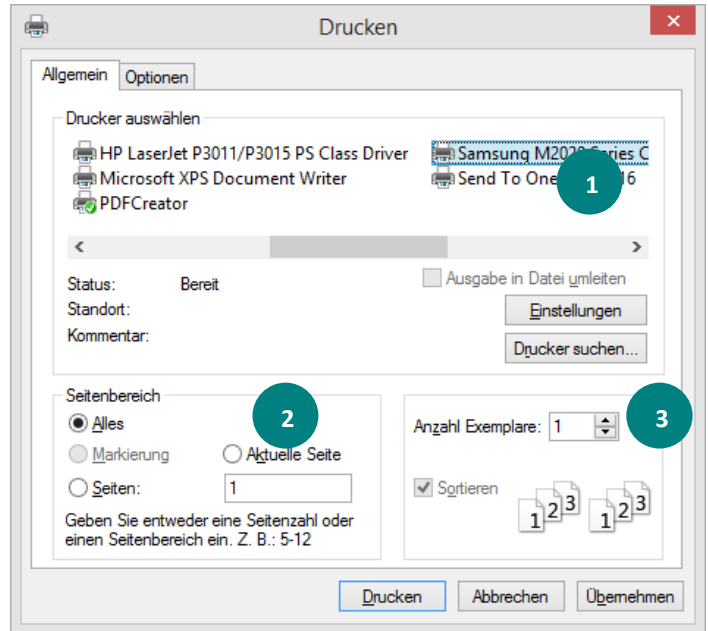
Entspricht die Vorschau Ihren Vorstellungen, dann drucken Sie:

- ▶ Wählen Sie die Befehlschaltfläche DRUCKEN | DRUCKEN oder verwenden Sie **Strg** + **P**.



In der Druckvorschau klicken Sie zum Öffnen des Druck-Dialogfeldes das Druckersymbol an.

- ▶ Wählen Sie im Druck-Dialogfeld
  - ❶ Drucker,
  - ❷ Seitenbereich mit den Druckoptionen *Alles, Markierung, Aktuelle Seite* oder *Seiten* und
  - ❸ die Anzahl der Exemplare (siehe Abbildung).
- ▶ Bestätigen Sie mit der Schaltfläche **Drucken**.



## Übung

1. Suchen Sie entweder nach einem Zug von Salzburg nach Wien, von München nach Hamburg oder von Zürich nach Bern. Drucken Sie einen Zugplan aus.
2. Welche Artikel bringen [www.sueddeutsche.de](http://www.sueddeutsche.de) oder [www.faz.net](http://www.faz.net) direkt auf der Homepage? Drucken Sie die erste Seite.  
 Folgen Sie einem Link auf der Homepage der Zeitung. Markieren Sie einen interessanten Artikel. Drucken Sie den markierten Teil.
3. Finden Sie unter [www.ams.at](http://www.ams.at) oder [www.arbeitsagentur.de](http://www.arbeitsagentur.de) Adresse und Telefonnummer der nächstgelegenen Geschäftsstelle. Drucken Sie diese Informationen aus.
4. Finden Sie ein Bild Ihres Bürgermeisters / Ihrer Bürgermeisterin oder Ihrer Heimatstadt bzw. Heimatgemeinde. Drucken Sie es.
5. Finden Sie Informationen zu bekannten Sportler/ -innen und finden Sie heraus, wann er / sie geboren ist und welche Preise die Person gewonnen hat.
6. Finden Sie eine Seite mit Infos zu Ihrer Lieblingsband, Comedians oder Ihrem Lieblingsdichter bzw. Ihrer Lieblingsdichterin. Vielleicht gibt es sogar Hörproben.

## Testen Sie Ihr Wissen

1. Wie drucken Sie nur markierte Bereiche?
2. Wo sehen Sie sich vor dem Ausdruck an, wie die Seite(n) gedruckt wird (werden)?
3. Wie ändern Sie den Ausdruck von Hoch- auf Querformat?

Im Internet finden Sie diese und weitere Fragen in einem **Online** Quiz zum Kapitel 2.

